

Sammanställning fångstdata Vänern 2018

Här är en sammanställning för de fångster som rapporterats inom Sportfiskarnas fångstdataprojekt i Vänern under 2018. Vi har fått in 2687 rapporter 2018. De har kommit in via vår mobilapp Fångstatabanken samt från fisketävlingar, utdelade enkäter och andra frivilliga. Vissa utvalda rapportörer har varit med i utvärdering av fångstrapportering via SLU Aqua.

Hälften av alla rapporterade fångster har kommit in via Fångstatabanken som haft en ökning i antalet rapporter jämfört med tidigare år. Det är mycket bra och vi hoppas på fortsatt intresse för att rapportera via appen och under fisketävlingar.

Alla rapporter som kommer in sammanställs och vidarebefordras till myndigheter, kommuner, forskare och andra intressenter för att användas i forskning och förvaltning.

Under kommande år och projekt vill vi försöka få in fler rapporter från de turer som ej gett fångst vilket är mycket viktigt för att få rätt underlag vid forskning och förvaltning.

Varje rapporterad lax eller öring medför att det sätts ut ett smolt från Fortums odlingsverksamhet till det område i Vänern där det rapporterats flest. Under 2019 kommer det sättas 1625 st i zon 6 där det rapporterades 314 lax och öring.

Sportfiskarnas fångstdataprojekt har delfinansierats via bidrag från anslag 1:11 Åtgärder för havs och vattenmiljö samt medel från Leader, Havs och fiskeprogrammet.



Tack för din medverkan!

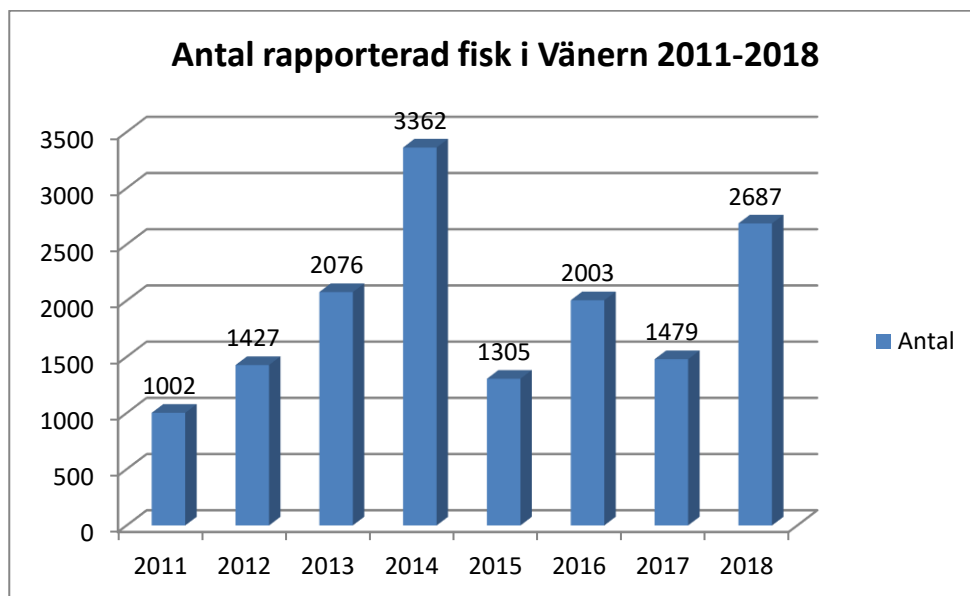
För Sportfiskarna

Peter Belin, kontorschef Värmland

Tel: 070-689 48 20

Mail: peter.belin@sportfiskarna.se

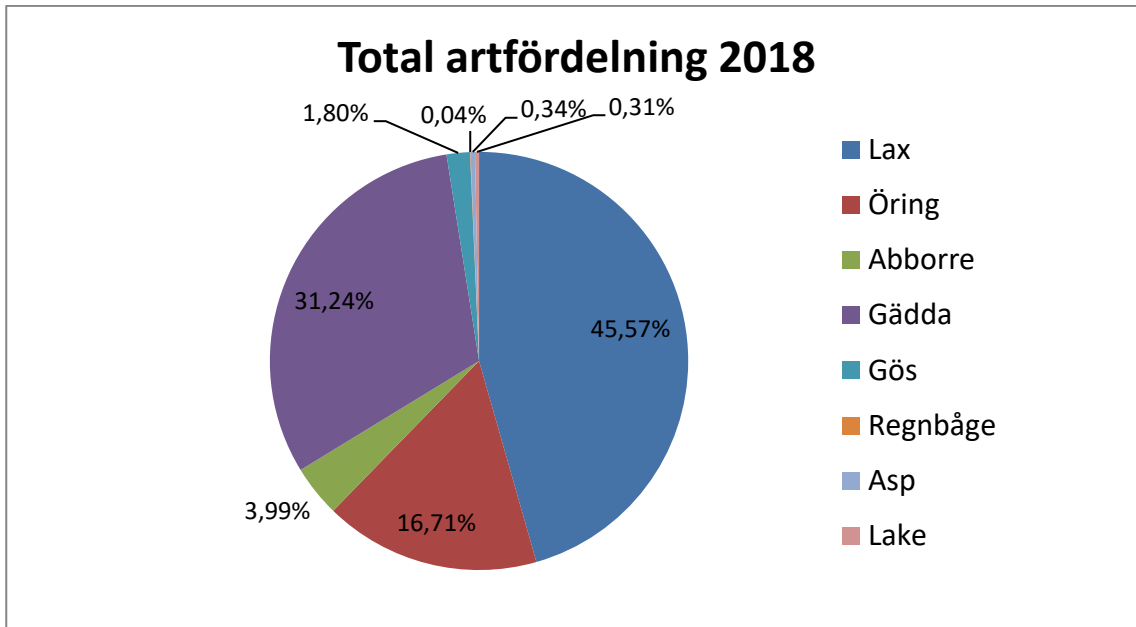
Samtliga arter och zoner 2018



Antal rapporterad fisk i Vänern 2011-2018

- Totalt registrerades 2687 st fiskar/ingen fångst 2018 uppdelade på följande arter:

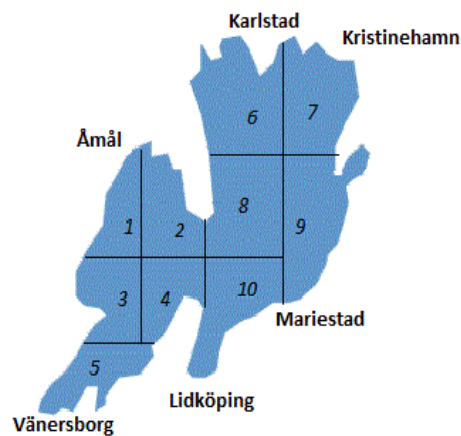
Art	Antal	Procent
Lax	1189	44 %
Öring	436	16 %
Abborre	104	4 %
Gädda	815	30 %
Gös	47	2 %
Asp	9	0,5 %
Lake	8	0,5 %
Regnbåge	1	0 %
Ingen fångst	78	3 %
Total	2687	100%



Artfördelningen på samtliga registrerade fångster 2018.

Samtliga rapporterade fångster 2018 uppdelade på fångstzon.

Zon	Antal	%
Ingen zon angiven	184	7%
1	83	3%
2	166	6%
3	405	15%
4	303	11%
5	48	2%
6	815	30%
7	276	10%
8	53	2%
9	271	10%
10	83	3%
Totalt	2687	100%

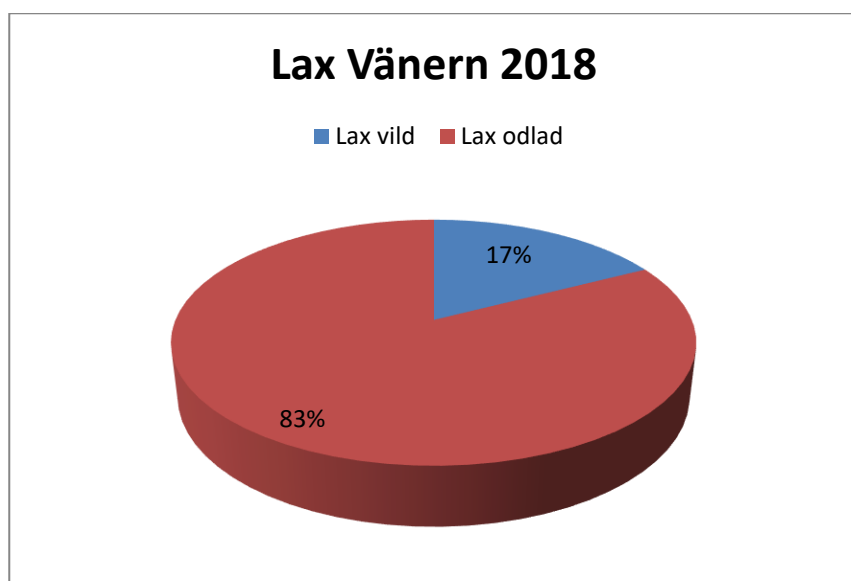


Lax och öring 2018

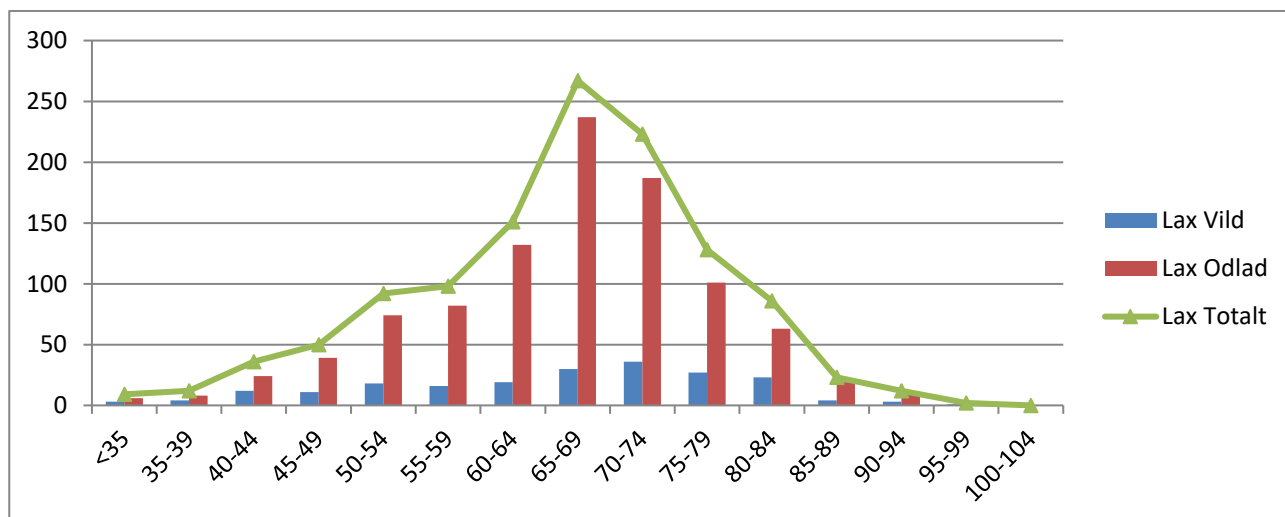
- Av samtliga registrerade laxar var 207 st (17 %) av vilt ursprung och 982 st (83 %) var av odlat ursprung.

Av samtliga registrerade öringar var 48 st (11 %) av vilt ursprung och 388 st (89 %) var av odlat ursprung.

- Av samtliga registrerade laxar och öringar var 1173 st (72 %) individer över minimimåttet i Vänern på 60 cm.
- Av samtliga registrerade laxar var 749 st (63 %) odlad lax över minimimåttet 60 cm och 143 st (12 %) var vild lax över 60 cm.
- Av samtliga registrerade öringar var 253 st (65 %) odlade öringar över minimimåttet 60 cm och 28 st (6 %) var vild öring över minimimåttet 60 cm.



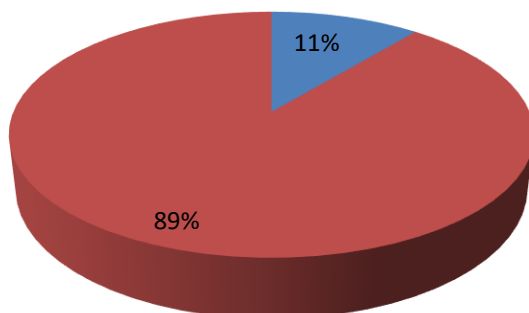
Andel rapporterade laxar 2018 med odlat respektive vilt ursprung.



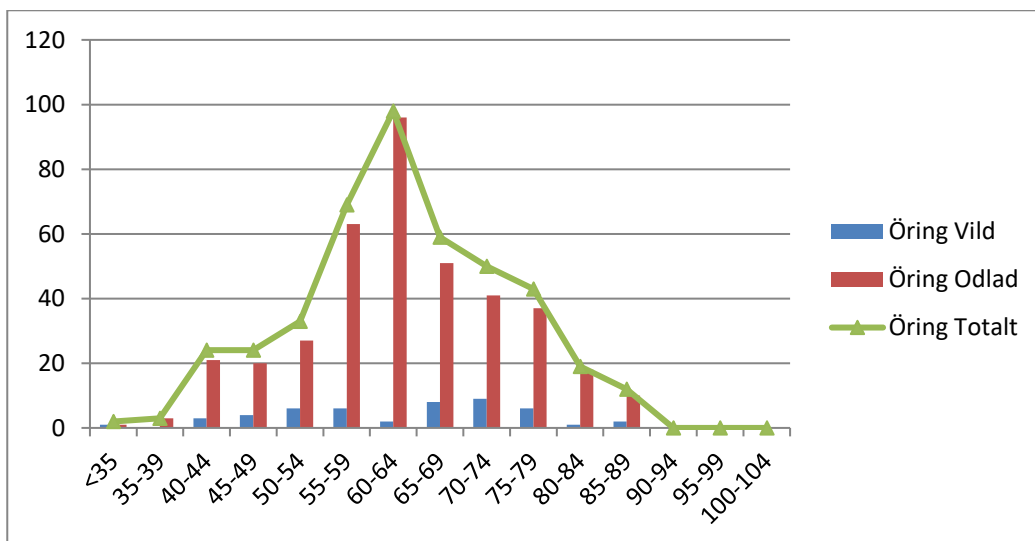
Längdfördelning i cm för de laxar som rapporterades under 2018.

Öring Vänern 2018

■ Öring vild ■ Öring odlad

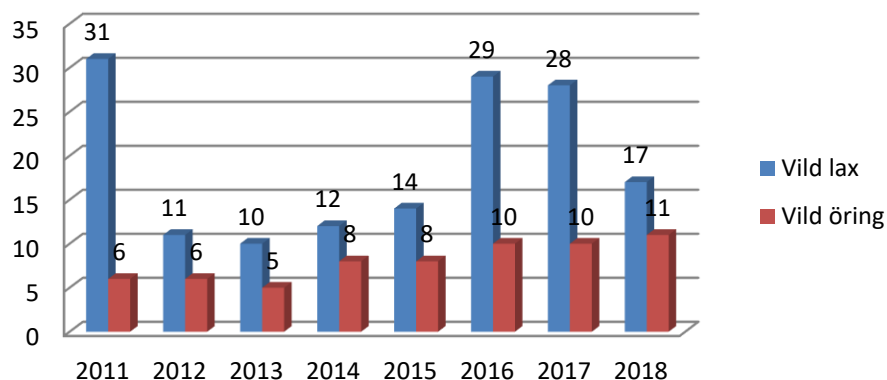


Andel rapporterade öringar 2018 med odlad respektive vilt ursprung.



Längdfördelning i cm för de öringar som rapporterades under 2018.

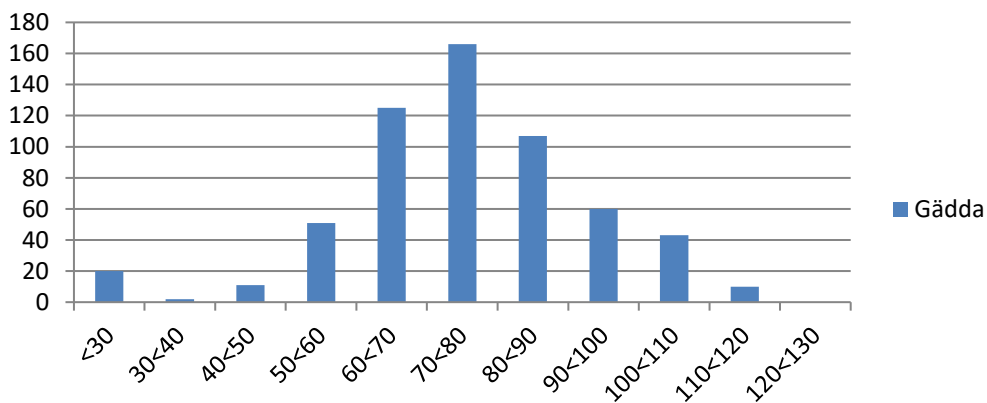
Procentuell andel vild lax och öring i Vänern 2011-2018



Andel vild lax respektive öring i insamlade fångstrappor 2011-2018

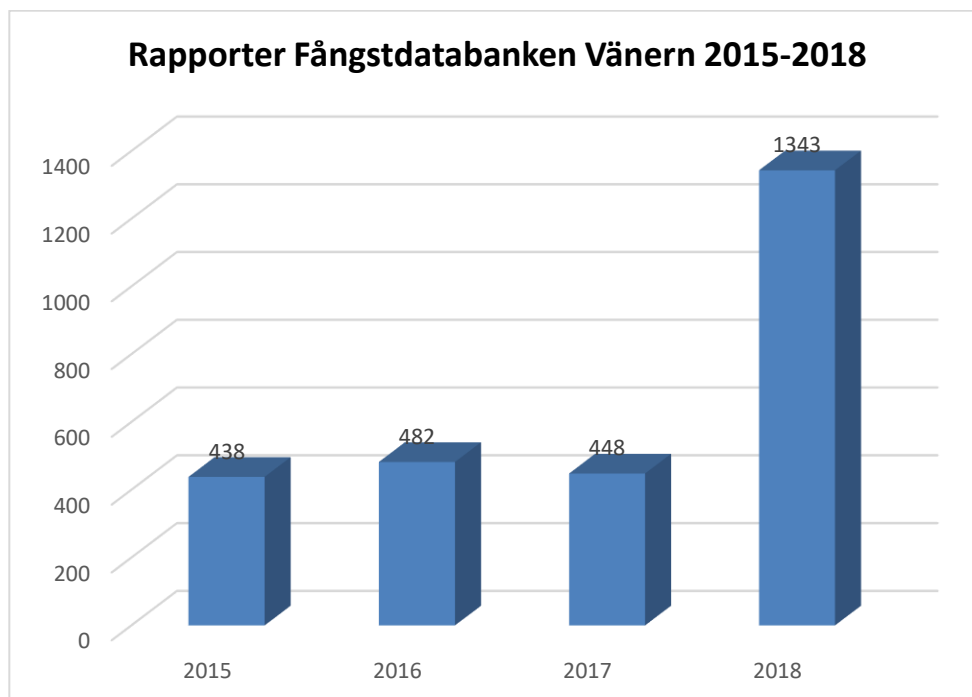
Gädda 2018

Gädda Vänern 2018



Längdfördelning i cm för de gäddor som rapporterades under 2018.

Fångstatabanken 2018



Antal rapporter inkomna via appen Fångstatabanken 2018.

Du hittar Fångstatabanken på www.fångstatabanken.se eller via Google Play och AppStore.

